



# DIMACO

NETTOYEURS HAUTE PRESSION



## SÉLECTION 2022

Valable jusqu'au 30/06/22 - Prix de vente conseillés H.T.



Plus de 200 000 nettoyeurs fabriqués



[www.dimaco.com](http://www.dimaco.com)



40 ans d'expérience au service des professionnels



190 000 nettoyeurs haute pression fabriqués

FABRIQUÉ EN FRANCE

3 000 distributeurs en France qui nous font confiance



**DIMACO**  
NETTOYEURS HAUTE PRESSION

Présent dans 40 pays à travers le monde



La réalisation de projets sur mesure pour des applications spécifiques



Une équipe de techniciens qui imagine les produits de demain en partenariat avec nos revendeurs



Partenaire officiel de l'équipe Kawasaki Bud Racing



## LES PICTOGRAMMES

### Caractéristiques



Essence



Diesel



230 V



400 V



Pompe axiale



Pompe radiale



Transmission directe




Transmission réduite



Transmission poulies-courroies



Transmission directe



Transmission flector



Vitesse rotation pompe 1 450 tr/min



Vitesse rotation pompe 2 800 tr/min



Vitesse rotation pompe 3 400 tr/min



Garantie 1 an



Garantie 2 ans



Garantie 6 mois

### Secteurs d'activités



Loisir



Motoculture



Peinture



Bâtiment



TP/BTP



Location



Transport



Automobile



Industrie



Agro-alimentaire



Élevage

HP = Haute Pression  
BP = Basse Pression  
THP = Très Haute Pression

## SOMMAIRE GÉNÉRAL

- P.6** Nettoyeurs haute pression eau froide à moteur thermique
- P.17** Nettoyeurs haute pression eau froide à moteur électrique
- P.25** Nettoyeurs haute pression eau chaude à moteur électrique
- P.30** Nettoyeurs haute pression eau chaude à moteur thermique
- P.32** Pulvérisateurs
- P.34** Accessoires pour nettoyeurs haute pression
- P.38** Aspirateurs industriels eau & poussière

### CONDITIONS D'UTILISATION :

--	--	--	--

Semi-pro    Professionnel    Intensif    Super intensif

Cet indicateur vous permet de savoir pour quelles conditions d'utilisation le nettoyeur est préconisé.

Eco-participation de 1,57 € à ajouter sur les prix de tout le matériel électrique.

La puissance des moteurs thermiques est exprimée selon les normes SAEJ 607 (Brute - CV).

Prix de vente hors taxes promotionnels, couramment pratiqués : chaque revendeur est libre de fixer ses prix de vente. Les prix indiqués ici n'ont qu'une valeur informative des tendances du marché à la date de mise sous presse de ce document. Le constructeur se réserve le droit de modifier les caractéristiques de ses machines sans préavis. Document et photos non contractuels. Dans la limite des stocks disponibles.



## NETTOYEURS HAUTE PRESSION EAU FROIDE THERMIQUE



TSD 15 200 Y



TIE 15 500 HDE

## NETTOYEURS HAUTE PRESSION EAU FROIDE ÉLECTRIQUE



AXIAL 150 V2



FP 15 200 avec enrouleur



IP 21 150 avec enrouleur



IP 26 150 avec enrouleur

## NETTOYEURS HAUTE PRESSION EAU CHAUDE ÉLECTRIQUE - THERMIQUE



DIMACTION 21150 HW



FP 15 200 HW PREMIUM



FP 21 150 HW PREMIUM avec enrouleur



TIE 15 240 HW



TID 15 200 HW

# NETTOYEURS HAUTE PRESSION EAU FROIDE À MOTEUR THERMIQUE

## LES PICTOGRAMMES

### Caractéristiques



Essence



Diesel



Pompe axiale



Pompe radiale



Transmission directe



Transmission réduite



Transmission poulies-courroies



Vitesse rotation pompe 1450 tr/min



Vitesse rotation pompe 2800 tr/min



Vitesse rotation pompe 3400 tr/min



Garantie 1 an



Garantie 2 ans

### CONDITIONS D'UTILISATION :



Semi-pro Professionnel Intensif Super intensif

*Cet indicateur vous permet de savoir pour quelles conditions d'utilisation le nettoyeur est préconisé.*

### Secteurs d'activités



Loisir



Motoculture



Peinture



Bâtiment



TP/BTP



Location

HP = Haute Pression  
BP = Basse Pression  
THP = Très Haute Pression

## SOMMAIRE

- P. 5 Présentation gamme nettoyeurs à moteur thermique
- P. 6 Nettoyeurs essence pour usage standard
- P. 7 Nettoyeurs essence pour usage pro
- P. 8 Nettoyeurs essence 13 CV pour usage pro
- P. 9 Nettoyeurs essence pour usage intensif
- P. 10 Nettoyeurs essence très haute pression/gros débit
- P. 11 Nettoyeurs Diesel pour usage pro/intensif
- P. 12 Nettoyeurs avec AUTORAENTI
- P. 14 Nettoyeurs essence sur remorque standard
- P. 15 Nettoyeurs essence sur remorque spéciale location



# NETTOYEURS HAUTE PRESSION EAU FROIDE À MOTEUR THERMIQUE



## GAMME STANDARD



PREMIER 11150 H



PREMIER 10160 H



PREMIER 15240 H

## GAMME PRO



TSL 12165 H



TSL 13190 H



TSL ACCESS 240 15 BP



TSL 15240 H



TSL 15240 HEP

## GAMME INTENSIF



TIE 18240 H



TIE 18240 HE

## GAMME INTENSIF



TSD 15200 Y



TID 15200 YD

## GAMME TRÈS HAUTE PRESSION



TIE 15500 HDE

## GAMME GROS DÉBIT



JTE 22250 HDE

## GAMME REMORQUES



REM TIE 18240 HE



REM TIE 18240 HEL



# GAMME ESSENCE EAU FROIDE - STANDARD

Transmission directe 3 400 tr/min



## GAMME STANDARD

### PREMIER 11 150 H

### PREMIER 10 160 H

### PREMIER 15 240 H



- ▶ VST\*
- ▶ Lance simple à tête réglable
- ▶ Pistolet
- ▶ 10 m flexible
- ▶ Pompe axiale avec régulateur intégré


- ▶ VST\*
- ▶ Lance simple à tête réglable
- ▶ Pistolet
- ▶ 10 m flexible
- ▶ Pompe radiale

- ▶ VST\*
- ▶ Lance simple à tête réglable
- ▶ Pistolet
- ▶ 10 m flexible
- ▶ Pompe radiale


VALEUR ÉQUIPEMENT<sup>1</sup>  
43,06 € HT

VALEUR ÉQUIPEMENT<sup>1</sup>  
43,06 € HT


VALEUR ÉQUIPEMENT<sup>1</sup>  
43,06 € HT



Semi-pro Professionnel Intensif Super intensif



Semi-pro Professionnel Intensif Super intensif



Semi-pro Professionnel Intensif Super intensif

Caractéristiques	PREMIER 11 150 H
DÉBIT l/h	660
PRESSION bar	150
MOTEUR HONDA CV - Type	5,5 - GP160
<b>PV HT</b>	<b>925 €</b> 1 227 €

Caractéristiques	PREMIER 10 160 H
DÉBIT l/h	600
PRESSION bar	160
MOTEUR HONDA CV - Type	6,5 - GP200
<b>PV HT</b>	<b>1 140 €</b> 1 581 €

Caractéristiques	PREMIER 15 240 H
DÉBIT l/h	900
PRESSION bar	240
MOTEUR HONDA CV - Type	13 - GX390
<b>PV HT</b>	<b>2 413 €</b> 3 114 €

<sup>1</sup> VALEUR ÉQUIPEMENT = Valeur équipement livré avec le NHP selon le modèle : VST.

\* VST = Sécurité pompe

Sélection 2022  
Valable jusqu'au 30/06/22

# GAMME ESSENCE EAU FROIDE - PRO

## Transmission directe 3 400 tr/min



### GAMME PRO

#### TSL 12 165 H TSL 12 165 K

#### TSL 13 190 H



#### ► VST\*

- Lance turbo **OFFERTE** 📺
- Lance simple à tête réglable
- Pistolet
- 10 m flexible
- Pompe radiale

#### ► VST\*

- Lance turbo **OFFERTE** 📺
- Lance simple à tête réglable
- Pistolet
- 10 m flexible
- Pompe radiale




**OFFERT**  
1 Lance turbo



**OFFERT**  
1 Lance turbo



Semi-pro Professionnel Intensif Super intensif



Semi-pro Professionnel Intensif Super intensif

Caractéristiques	TSL 12 165 H TSL 12 165 K
DÉBIT l/h	720
PRESSION bar	165
MOTEUR CV - Type	HONDA 6,5 - GX200
MOTEUR CV - Type	KOHLER 7 - CH270
<b>PV HT</b>	<b>1492 €</b> 1955-€

Caractéristiques	TSL 13 190 H
DÉBIT l/h	780
PRESSION bar	190
MOTEUR HONDA CV - Type	9 - GX270
<b>PV HT</b>	<b>1989 €</b> 2752-€

<sup>1</sup>VALEUR ÉQUIPEMENT = Valeur équipement livré avec le NHP selon le modèle : VST.

\*VST = Sécurité pompe

Sélection 2022  
Valable jusqu'au 30/06/22



# GAMME ESSENCE EAU FROIDE - PRO 13 CV

## Transmission directe 3 400 tr/min



### GAMME PRO

**TSL ACCESS 240 15 BP**  
**TSL ACCESS 240 15 K BP**

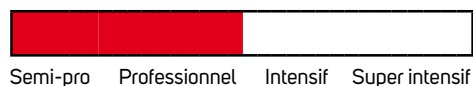


- Supports rangement flexibles
- 20 m flexible HP
- 15 m tuyau BP
- VST\*
- Lance turbo OFFERTE 🎁
- Lance double réglable
- Pistolet avec raccord tournant
- Pompe radiale

VALEUR ÉQUIPEMENT<sup>1</sup>  
**337,06 € HT**



**OFFERT**  
**1 Lance turbo**



Caractéristiques	TSL ACCESS 240 15 BP TSL ACCESS 240 15 KBP
DÉBIT l/h	900
PRESSION bar	240
MOTEUR HONDA CV - Type	13 - GX390
MOTEUR KOHLER CV - Type	14 - CH440
<b>PV HT</b>	<b>2 597 €</b> 3-271€

### GAMME PRO

**TSL 15 240 H**  
**TSL 15 240 K**

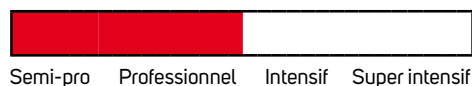


- 20 m flexible
- VST\*
- Lance turbo OFFERTE 🎁
- Lance double réglable
- Pistolet avec raccord tournant
- Régulateur anti-force de recul
- Pompe radiale longue durée

VALEUR ÉQUIPEMENT<sup>1</sup>  
**402,70 € HT**



**OFFERT**  
**1 Lance turbo**



Caractéristiques	TSL 15 240 H TSL 15 240 K
DÉBIT l/h	900
PRESSION bar	240
MOTEUR HONDA CV - Type	13 - GX390
MOTEUR KOHLER CV - Type	14 - CH440
<b>PV HT</b>	<b>2 736 €</b> 3-391€

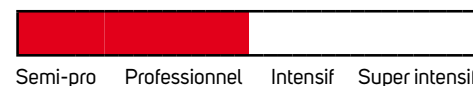


- Enrouleur ABS
- 20 m flexible
- VST\*
- Lance turbo OFFERTE 🎁
- Lance double réglable
- Pistolet avec raccord tournant
- Régulateur anti-force de recul
- Pompe radiale longue durée

VALEUR ÉQUIPEMENT<sup>1</sup>  
**690,64 € HT**



**OFFERT**  
**1 Lance turbo**



Caractéristiques	TSL 15 240 HEP TSL 15 240 KEP
DÉBIT l/h	900
PRESSION bar	240
MOTEUR HONDA CV - Type	13 - GX390
MOTEUR KOHLER CV - Type	14 - CH440
<b>PV HT</b>	<b>2 885 €</b> 3-725€

<sup>1</sup> VALEUR ÉQUIPEMENT = Valeur équipement livré avec le NHP selon le modèle : VST, flexible HP ou BP, lance double, enrouleur, régulateur.

\* VST = Sécurité pompe

Sélection 2022  
Valable jusqu'au 30/06/22



# GAMME ESSENCE EAU FROIDE - INTENSIF

## Transmission réduite 1 450 tr/min



### GAMME INTENSIF

**TIE 18 240 H**  
**TIE 18 240 K**



- ▶ **20 m flexible**
- ▶ Lance turbo **OFFERTE** 🎁
- ▶ Lance double réglable
- ▶ Pistolet avec raccord tournant
- ▶ Régulateur anti-force de recul
- ▶ Pompe radiale longue durée de vie



**VALEUR ÉQUIPEMENT<sup>1</sup>**  
**379,91 € HT**



**OFFERT**  
**1 Lance turbo**



Semi-pro   Professionnel   Intensif   Super intensif

Caractéristiques	TIE 18 240 H TIE 18 240 K
DÉBIT l/h	1100
PRESSION bar	240
MOTEUR HONDA CV - Type	13 - GX390
MOTEUR KOHLER CV - Type	14 - CH440
<b>PV HT</b>	<b>3 282 €</b> 4 290 €

**TIE 18 240 HE**  
**TIE 18 240 KE**



- ▶ **Enrouleur acier**
- ▶ **20 m flexible**
- ▶ Lance turbo **OFFERTE** 🎁
- ▶ Lance double réglable
- ▶ Pistolet avec raccord tournant
- ▶ Régulateur anti-force de recul
- ▶ Pompe radiale longue durée de vie



**VALEUR ÉQUIPEMENT<sup>1</sup>**  
**764,91 € HT**



**OFFERT**  
**1 Lance turbo**



Semi-pro   Professionnel   Intensif   Super intensif

Caractéristiques	TIE 18 240 HE TIE 18 240 KE
DÉBIT l/h	1100
PRESSION bar	240
MOTEUR HONDA CV - Type	13 - GX390
MOTEUR KOHLER CV - Type	14 - CH440
<b>PV HT</b>	<b>3 621 €</b> 4 445 €

<sup>1</sup> VALEUR ÉQUIPEMENT = Valeur équipement livré avec le NHP selon le modèle : VST, flexible HP, lance double, régulateur.

\* VST = Sécurité pompe

**Sélection 2022**  
**Valable jusqu'au 30/06/22**



## GAMME TRÈS HAUTE PRESSION

### TIE 15 500 HDE



- ▶ Démarrage électrique
- ▶ 20 m flexible
- ▶ Lance inox avec buse HP
- ▶ Pistolet
- ▶ Vanne de sécurité
- ▶ Moteur bicylindre
- ▶ Pompe radiale longue durée de vie

EPI THP conseillé



VALEUR ÉQUIPEMENT<sup>1</sup>  
1070,84 € HT

ÉQUIPEMENT SPÉCIAL  
TRÈS HAUTE PRESSION



Semi-pro Professionnel Intensif Super intensif

Caractéristiques	TIE 15 500 HDE
DÉBIT l/h	900
PRESSION bar	500
MOTEUR HONDA CV - Type	24 - GX690
PV HT	8 012 € 8 466 €

## GAMME GROS DÉBIT

### JTE 22 250 HDE



- ▶ Démarrage électrique
- ▶ 20 m flexible
- ▶ Lance turbo OFFERTE
- ▶ Lance double réglable
- ▶ Pistolet avec raccord tournant
- ▶ Régulateur anti-force de recul
- ▶ Moteur bicylindre
- ▶ Pompe radiale longue durée de vie



VALEUR ÉQUIPEMENT<sup>1</sup>  
379,91 € HT

VALEUR CADEAU  
192,42 € HT

OFFERT  
1 Lance turbo



Semi-pro Professionnel Intensif Super intensif

Caractéristiques	JTE 22 250 HDE
DÉBIT l/h	1320
PRESSION bar	250
MOTEUR HONDA CV - Type	21 - GX620
PV HT	5 730 € 6 589 €

<sup>1</sup> VALEUR ÉQUIPEMENT = Valeur équipement livré avec le NHP selon le modèle : flexible HP, lance double, enrouleur, régulateur.

THP = Très Haute Pression



## GAMME PRO TSD 15 200 Y



- ▶ Démarrage corde
- ▶ VST\*
- ▶ Lance turbo **OFFERTE** 📺
- ▶ Lance simple à tête réglable
- ▶ Pistolet avec raccord tournant
- ▶ 10 m flexible
- ▶ Régulateur anti-force de recul
- ▶ Pompe radiale



**OFFERT**  
1 Lance turbo

## GAMME INTENSIF TID 15 200 YD



- ▶ Démarrage électrique
- ▶ 20 m flexible
- ▶ Lance turbo **OFFERTE** 📺
- ▶ Lance double réglable
- ▶ Pistolet avec raccord tournant
- ▶ Régulateur anti-force de recul
- ▶ Pompe radiale longue durée de vie



**OFFERT**  
1 Lance turbo



Semi-pro Professionnel Intensif Super intensif

Caractéristiques	TSD 15 200 Y
DÉBIT l/h	900
PRESSION bar	200
MOTEUR YANMAR CV - Type	10 - L100
<b>PV HT</b>	<b>4 158 €</b> 5 433 €



Semi-pro Professionnel Intensif Super intensif

Caractéristiques	TID 15 200 YD
DÉBIT l/h	900
PRESSION bar	200
MOTEUR YANMAR CV - Type	10 - L100
<b>PV HT</b>	<b>5 928 €</b> 7 260 €

\* VALEUR ÉQUIPEMENT = Valeur équipement livré avec le NHP selon le modèle : VST, flexible HP, lance double, régulateur.

\* VST = Sécurité pompe

Sélection 2022  
Valable jusqu'au 30/06/22



# GAMME AUTORALENTI - PRO 13 CV

## Transmission directe 3 400 tr/min



Longévité de la machine

Réduction du bruit de 17 dB

Réduction de la consommation de carburant de 1,2 l/h



**TSL 15 240 HA**



- ▶ **Autoralenti**
- ▶ **20 m flexible**
- ▶ Lance turbo **OFFERTE**
- ▶ Lance double réglable 📦
- ▶ Pistolet avec raccord tournant
- ▶ **Régulateur anti-force de recul**
- ▶ **Pompe radiale longue durée**

**VALEUR ÉQUIPEMENT<sup>1</sup>**  
**494,70 € HT**

**VALEUR CADEAU**  
**110,46 € HT**

**OFFERT**  
**1 Lance turbo**

Caractéristiques	TSL 15 240 HA
DÉBIT l/h	900
PRESSION bar	240
MOTEUR HONDA CV - Type	13 - GX390
<b>PV HT</b>	<b>2 828 €</b> 3-686-€

<sup>1</sup> VALEUR ÉQUIPEMENT = Valeur équipement livré avec le NHP selon le modèle : autoralenti, flexible HP, lance double, enrouleur, régulateur.



**TSL 15 240 HEPA**



- ▶ **Autoralenti**
- ▶ **Enrouleur ABS**
- ▶ **20 m flexible**
- ▶ Lance turbo **OFFERTE**
- ▶ Lance double réglable 📦
- ▶ Pistolet avec raccord tournant
- ▶ **Régulateur anti-force de recul**
- ▶ **Pompe radiale longue durée**

**VALEUR ÉQUIPEMENT<sup>1</sup>**  
**782,64 € HT**

**VALEUR CADEAU**  
**110,46 € HT**

**OFFERT**  
**1 Lance turbo**

Caractéristiques	TSL 15 240 HEPA
DÉBIT l/h	900
PRESSION bar	240
MOTEUR HONDA CV - Type	13 - GX390
<b>PV HT</b>	<b>2 978 €</b> 4-289-€

**Sélection 2022**  
**Valable jusqu'au 30/06/22**



### Un autoralenti c'est quoi ?

Un autoralenti est un système automatique de mise au ralenti du moteur du nettoyeur haute pression lorsqu'il fonctionne en circuit fermé (*gâchette pistolet lâchée*).



**TIE 18 240 HA**



- ▶ **Autoralenti**
- ▶ **20 m flexible**
- ▶ Lance turbo **OFFERTE** 📺
- ▶ Lance double réglable
- ▶ Pistolet avec raccord tournant
- ▶ Régulateur anti-force de recul
- ▶ Pompe radiale longue durée de vie

**VALEUR ÉQUIPEMENT<sup>1</sup>**  
**471,91€ HT**

**Valeur CADEAU**  
**110,46 € HT**

**OFFERT**  
**1 Lance turbo**

Caractéristiques	TIE 18 240 HA
DÉBIT l/h	1100
PRESSION bar	240
MOTEUR HONDA CV - Type	13 - GX390
<b>PV HT</b>	<b>3 374 €</b> 4 506 €

<sup>1</sup> VALEUR ÉQUIPEMENT = Valeur équipement livré avec le NHP selon le modèle : autoralenti, flexible HP, lance double, enrouleur, régulateur.



**TIE 18 240 HEA**



- ▶ **Autoralenti**
- ▶ **Enrouleur acier**
- ▶ **20 m flexible**
- ▶ Lance turbo **OFFERTE** 📺
- ▶ Lance double réglable
- ▶ Pistolet avec raccord tournant
- ▶ Régulateur anti-force de recul
- ▶ Pompe radiale longue durée de vie

**VALEUR ÉQUIPEMENT<sup>1</sup>**  
**856,91€ HT**

**Valeur CADEAU**  
**110,46 € HT**

**OFFERT**  
**1 Lance turbo**

Caractéristiques	TIE 18 240 HEA
DÉBIT l/h	1100
PRESSION bar	240
MOTEUR HONDA CV - Type	13 - GX390
<b>PV HT</b>	<b>3 714 €</b> 5 009 €

**Sélection 2022**  
**Valable jusqu'au 30/06/22**



### GAMME INTENSIF



- ▶ Remorque 1 essieu central 1 600 kg
- ▶ Essieu et timon Alko
- ▶ Réserve d'eau anti roulis : 1100 l
- ▶ Filtre à eau : 50 µ
- ▶ Roue jockey : rétractable
- ▶ Châssis porteur : acier galvanisé
- ▶ Feux LED 12 V

- ▶ Régulateur anti-force de recul
- ▶ Pompe radiale longue durée de vie



**OFFERT**  
1 Lance turbo

### ÉQUIPEMENT DES REMORQUES :

#### REM TIE 18 240 HE - REM TID 15 200 YDE

- ▶ Enrouleur acier
- ▶ 20 m flexible
- ▶ Lance turbo **OFFERTE** 🎁
- ▶ Lance double réglable
- ▶ Pistolet avec raccord tournant

#### REM TIE 41 150 HDE

- ▶ Enrouleur acier
- ▶ 30 m flexible
- ▶ Lance turbo **OFFERTE** 🎁
- ▶ Lance double réglable
- ▶ Pistolet avec raccord tournant
- ▶ 2 déboucheurs de canalisation

#### REM TIE 15 500 HD

- ▶ **Équipement spécial très haute pression**
- ▶ 20 m flexible
- ▶ Lance turbo THP\* **OFFERTE** 🎁
- ▶ Lance inox avec buse HP
- ▶ Lance inox avec buse turbo
- ▶ Pistolet avec raccord tournant



Semi-pro Professionnel Intensif Super intensif

Caractéristiques	REM TIE 18 240 HE	REM TID 15 200 YDE	REM TIE 41 150 HDE	REM TIE 15 500 HD
DÉBIT l/h	1100	900	2 460	900
PRESSION bar	240	200	150	500
MOTEUR MARQUE	HONDA - GX390 13 CV	YANMAR - L100 10 CV	HONDA - GX690 bicylindre 24 CV	HONDA - GX690 bicylindre 24 CV
CARBURANT	Essence	Diesel	Essence	Essence
DÉMARRAGE	Lanceur	Électrique	Électrique	Électrique
ENROULEUR	Oui	Oui	Oui	Non
PV HT	<b>10 693 €</b> 16 526 €	<b>13 214 €</b> 20 499 €	<b>15 641 €</b> 21 380 €	<b>17 739 €</b> 24 604 €

Sélection 2022  
Valable jusqu'au 30/06/22

# REMORQUES DE LAVAGE EAU FROIDE - LOCATION

## Transmission réduite 1 450 tr/min



### GAMME INTENSIF



- ▶ Remorque 1 essieu central 1 600 kg
- ▶ Essieu et timon Alko - Timon réglable en hauteur
- ▶ Réserve d'eau anti roulis : 1 100 l
- ▶ Filtre à eau : 50 µ
- ▶ Roue jockey : rétractable
- ▶ Châssis porteur : acier galvanisé
- ▶ 3 points de levage
- ▶ **Béquille de stabilisation**
- ▶ Feux LED 12 V

- ▶ Régulateur anti-force de recul
- ▶ Pompe radiale longue durée de vie



**OFFERT**  
1 Lance turbo

#### ÉQUIPEMENT DES REMORQUES :

#### REM TIE 18 240 HEL - REM TID 15 200 YDEL

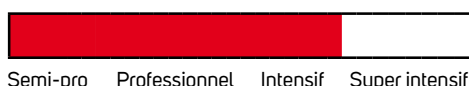
#### REM TIE 41 150 HDEL

#### REM TIE 15 500 HDL

- ▶ **Enrouleur acier**
- ▶ **20 m flexible**
- ▶ Lance turbo **OFFERTE** 🎁
- ▶ Lance double réglable
- ▶ Pistolet avec raccord tournant

- ▶ **Enrouleur acier**
- ▶ **30 m flexible**
- ▶ Lance turbo **OFFERTE** 🎁
- ▶ Lance double réglable
- ▶ Pistolet avec raccord tournant
- ▶ 2 déboucheurs de canalisation

- ▶ **Équipement spécial très haute pression**
- ▶ **20 m flexible**
- ▶ Lance turbo THP\* **OFFERTE** 🎁
- ▶ Lance inox avec buse HP
- ▶ Pistolet avec raccord tournant



Caractéristiques	REM TIE 18 240 HEL	REM TID 15 200 YDEL	REM TIE 41 150 HDEL	REM TIE 15 500 HDL
DÉBIT l/h	1100	900	2 460	900
PRESSION bar	240	200	150	500
MOTEUR MARQUE	HONDA - GX390 13 CV	YANMAR - L100 10 CV	HONDA - GX690 bicylindre 24 CV	HONDA - GX690 bicylindre 24 CV
CARBURANT	Essence	Diesel	Essence	Essence
DÉMARRAGE	Lanceur	Électrique	Électrique	Électrique
ENROULEUR	Oui	Oui	Oui	Non
PV HT	<b>11 152 €</b> 19 755 €	<b>15 641 €</b> 23 742 €	<b>17 739 €</b> 24 610 €	<b>20 568 €</b> 27 835 €

\*THP = Très Haute Pression

Sélection 2022  
Valable jusqu'au 30/06/22



# NETTOYEURS HAUTE PRESSION EAU FROIDE À MOTEUR ÉLECTRIQUE



AXIAL 150 V2



FP 15 200 avec option enrouleur



IP 21 150 avec option enrouleur



IP 26 150 avec option enrouleur

**Nouveau modèle d'enrouleur sur les gammes FP et IP.**

## LES PICTOGRAMMES

### Caractéristiques



Monophasé



Triphasé



Pompe axiale



Pompe radiale



Transmission directe



Transmission flector



Vitesse rotation pompe 1450 tr/min



Vitesse rotation pompe 2800 tr/min



Vitesse rotation pompe 3400 tr/min



Garantie 1 an



Garantie 2 ans

### Secteurs d'activités



Loisir



Motoculture



TP/BTP



Bâtiment



Agro-alimentaire



Élevage



Transport

## SOMMAIRE

- P. 17 Présentation gamme nettoyeurs à moteur électrique
- P. 18 Nettoyeurs monophasés usage standard/pro
- P. 19 Nettoyeurs triphasés usage pro
- P. 20 Nettoyeurs triphasés usage intensif
- P. 21 Nettoyeurs triphasés gros débit super intensif
- P. 22 Nettoyeurs triphasés gros débit super intensif
- P. 23 Nettoyeurs triphasés gros débit super intensif enrouleur

### CONDITIONS D'UTILISATION :



*Cet indicateur vous permet de savoir pour quelles conditions d'utilisation le nettoyeur est préconisé.*



# NETTOYEURS HAUTE PRESSION EAU FROIDE À MOTEUR ÉLECTRIQUE

## GAMME STANDARD



AXIAL 150 V2



AXIAL 600

## GAMME PRO



MONO 130



MONO 160 avec option enrouleur

## GAMME PRO



FP 15 200



FP 15 200 avec option enrouleur



FP 18 160



FP 21 150 avec option enrouleur

## GAMME INTENSIF



IP 21 150



IP 21 150 avec option enrouleur



IP 26 150



IP 26 150 avec option enrouleur

## GAMME GROS DÉBIT SUPER INTENSIF



## GAMME GROS DÉBIT SUPER INTENSIF



IG 30 170



IG 30 170 E



# GAMME MONOPHASÉ EAU FROIDE - STANDARD/PRO

## Transmission directe



### GAMME STANDARD

### GAMME PRO

#### AXIAL150 V2

#### AXIAL600

#### MONO 130 et MONO 160



- ▶ **Stop total**
- ▶ **Enrouleur ABS**
- ▶ 8 m flexible
- ▶ 1 bac détergent
- ▶ Lance simple réglable
- ▶ Lance turbo
- ▶ Pistolet
- ▶ Pompe axiale
- ▶ Poids : 25 kg

- ▶ **Stop total**
- ▶ **Enrouleur ABS**
- ▶ 10 m flexible
- ▶ 1 bac détergent
- ▶ Lance simple réglable
- ▶ Lance turbo
- ▶ Pistolet
- ▶ Pompe axiale
- ▶ Poids : 29 kg

- ▶ **Stop total**
- ▶ Lance turbo **OFFERTE** 📺
- ▶ Lance simple à tête réglable
- ▶ Pistolet
- ▶ 10 m flexible
- ▶ Pompe radiale




**OFFERT**  
1 Lance turbo

#### OPTION : ENROULEUR ABS

Capacité max. : 20 m flexible 5/16  
Montage en usine par nos soins uniquement.  
Flexible vendu séparément.




	KITENROULMONO
PV HT	<b>206 €</b> 280,39 €



Semi-pro Professionnel Intensif Super intensif

Caractéristiques	AXIAL150 V2	AXIAL600
DÉBIT U/h	600	600
PRESSON bar	150	150
MOTEUR CV	3	3
PV HT	<b>556 €</b> 963-€	<b>701 €</b> 963-€



Semi-pro Professionnel Intensif Super intensif

Caractéristiques	MONO 130	MONO 160
DÉBIT U/h	660	540
PRESSON bar	130	160
MOTEUR CV	3	3
PV HT	<b>1077 €</b> 1561€	<b>1077 €</b> 1561€

Sélection 2022  
Valable jusqu'au 30/06/22

# GAMME TRIPHASÉ EAU FROIDE - PRO

## Transmission directe 1 450 tr/min



### GAMME PRO

FP 18 160 - FP 15 200 - FP 21 150

### GAMME PRO avec STOP TOTAL

FP 18 160 ST - FP 15 200 ST - FP 21 150 ST

► 20 m flexible

► VST\*

- Lance simple à tête réglable
- Pistolet avec raccord tournant
- Pompe radiale

VALEUR ÉQUIPEMENT<sup>1</sup>  
155,71 € HT

► Stop total **STT**

► 20 m flexible

- Lance simple à tête réglable
- Pistolet avec raccord tournant
- Pompe radiale

VALEUR ÉQUIPEMENT<sup>1</sup>  
392,96 € HT

#### OPTION : ENROULEUR ABS

Capacité max. : 30 m flexible 5/16 ou 20 m flexible 3/8  
Pour gammes FP et FP Stop total  
Flexible vendu séparément.



KEIP75ABS  
PV HT 230 €  
359,11 €



#### LE STOP TOTAL C'EST QUOI ?

Système de marche/arrêt temporisé du moteur en basse tension.

Montage en usine par nos soins uniquement



Semi-pro Professionnel Intensif Super intensif

Caractéristiques	FP 18 160	FP 15 200	FP 21 150
DÉBIT l/h	1100	900	1260
PRESSION bar	160	200	150
MOTEUR CV	7,5	7,5	7,5
PV HT	1274 € 1689 €	1353 € 1689 €	1458 € 1818 €



Semi-pro Professionnel Intensif Super intensif

Caractéristiques	FP 18 160 ST	FP 15 200 ST	FP 21 150 ST
DÉBIT l/h	1100	900	1260
PRESSION bar	160	200	150
MOTEUR CV	7,5	7,5	7,5
PV HT	1442 € 2102 €	1520 € 2102 €	1627 € 2229 €

<sup>1</sup> VALEUR ÉQUIPEMENT = Valeur équipement livré avec le NHP selon le modèle : VST, STOP TOTAL, flexible HP.

\* VST = Sécurité pompe

Sélection 2022  
Valable jusqu'au 30/06/22



# GAMME TRIPHASÉ EAU FROIDE - INTENSIF

## Transmission flector 1 450 tr/min



### GAMME INTENSIF

#### IP 15 200 et IP 21 150

- ▶ 20 m flexible
- ▶ VST\*
- ▶ Lance turbo **OFFERTE** 📺
- ▶ Lance double réglable
- ▶ Pistolet avec raccord tournant
- ▶ Pompe radiale longue durée de vie

VALEUR ÉQUIPEMENT<sup>1</sup>  
**292,27 € HT**

Valeur CADEAU  
**110,46 € HT**

**OFFERT**  
1 Lance turbo

### GAMME INTENSIF avec STOP TOTAL

#### IP 15 200 ST et IP 21 150 ST

- ▶ Stop total
- ▶ 20 m flexible
- ▶ Lance turbo **OFFERTE** 📺
- ▶ Lance double réglable
- ▶ Pistolet avec raccord tournant
- ▶ Pompe radiale longue durée de vie

VALEUR ÉQUIPEMENT<sup>1</sup>  
**529,52 € HT**

Valeur CADEAU  
**110,46 € HT**

**OFFERT**  
1 Lance turbo

#### OPTION : ENROULEUR ABS

Capacité max. : 30 m flexible 5/16 ou 20 m flexible 3/8  
Pour gammes IP et IP Stop total  
Flexible vendu séparément.

	KEIP75ABS
PV HT	<b>230 €</b> 359,11 €



#### LE STOP TOTAL C'EST QUOI ?

Système de marche/arrêt temporisé du moteur en basse tension.

Montage en usine par nos soins uniquement



Semi-pro Professionnel Intensif Super intensif

Caractéristiques	IP 15 200	IP 21 150
DÉBIT U/h	900	1 260
PRESSION bar	200	150
MOTEUR CV	7,5	7,5
PV HT	<b>1 839 €</b> 2 287 €	<b>1 839 €</b> 2 287 €



Semi-pro Professionnel Intensif Super intensif

Caractéristiques	IP 15 200 ST	IP 21 150 ST
DÉBIT U/h	900	1 260
PRESSION bar	200	150
MOTEUR CV	7,5	7,5
PV HT	<b>2 008 €</b> 2 700 €	<b>2 008 €</b> 2 700 €

<sup>1</sup> VALEUR ÉQUIPEMENT = Valeur équipement livré avec le NHP selon le modèle : VST, STOP TOTAL, flexible HP, lance double.

\* VST = Sécurité pompe

Sélection 2022  
Valable jusqu'au 30/06/22

# GAMME TRIPHASÉ EAU FROIDE - GROS DÉBIT

## Transmission flector 1 450 tr/min



### GAMME GROS DÉBIT

#### IP 26 150

- ▶ 20 m flexible
- ▶ VST\*
- ▶ Lance turbo OFFERTE 📺
- ▶ Lance double réglable
- ▶ Pistolet avec raccord tournant
- ▶ Pompe radiale longue durée de vie

VALEUR ÉQUIPEMENT\*  
**292,27 € HT**

OFFERT  
Valeur CADEAU  
**192,42 € HT**  
**1 Lance turbo**

**OPTION : ENROULEUR ACIER**  
Capacité max. : 40 m flexible 3/8  
Pour gammes IP et IP Stop total  
Flexible vendu séparément.

KEIP12ACIER  
PV HT **344 €**  
446,46 €



### GAMME GROS DÉBIT avec STOP TOTAL

#### IP 26 150 ST

- ▶ Stop total
- ▶ 20 m flexible
- ▶ Lance turbo OFFERTE 📺
- ▶ Lance double réglable
- ▶ Pistolet avec raccord tournant
- ▶ Pompe radiale longue durée de vie

VALEUR ÉQUIPEMENT\*  
**557,56 € HT**

OFFERT  
Valeur CADEAU  
**192,42 € HT**  
**1 Lance turbo**



#### LE STOP TOTAL C'EST QUOI ?

Système de marche/arrêt temporisé du moteur en basse tension.

Montage en usine par nos soins uniquement

Semi-pro Professionnel Intensif Super intensif

Caractéristiques	IP 26 150
DÉBIT l/h	1560
PRESSION bar	150
MOTEUR CV	12
PV HT	<b>2 501 €</b> 3 082 €

Semi-pro Professionnel Intensif Super intensif

Caractéristiques	IP 26 150 ST
DÉBIT l/h	1560
PRESSION bar	150
MOTEUR CV	12
PV HT	<b>2 724 €</b> 3 495 €

\* VALEUR ÉQUIPEMENT = Valeur équipement livré avec le NHP selon le modèle : VST, STOP TOTAL, flexible HP, lance double.

\* VST = Sécurité pompe

Sélection 2022  
Valable jusqu'au 30/06/22



# GAMME TRIPHASÉ EAU FROIDE - GROS DÉBIT

## Transmission flector 1 450 tr/min



Châssis  
brouette et  
capot  
GALVA

### GAMME GALVA

#### IG 26 150 et IG 30 170

- ▶ 20 m flexible
- ▶ Lance turbo OFFERTE 📺
- ▶ VST\*
- ▶ Lance double réglable
- ▶ Pistolet avec raccord tournant
- ▶ Pompe radiale longue durée de vie

VALEUR  
ÉQUIPEMENT<sup>1</sup>  
**292,35 € HT**

OFFERT  
Valeur CADEAU  
**192,42 € HT**  
**1 Lance turbo**

### GAMME GALVA avec STOP TOTAL

#### IG 26 150 ST et IG 30 170 ST

- ▶ Stop total
- ▶ 20 m flexible
- ▶ Lance turbo OFFERTE 📺
- ▶ Lance double réglable
- ▶ Pistolet avec raccord tournant
- ▶ Pompe radiale longue durée de vie

VALEUR  
ÉQUIPEMENT<sup>1</sup>  
**557,56 € HT**

OFFERT  
Valeur CADEAU  
**192,42 € HT**  
**1 Lance turbo**



#### LE STOP TOTAL C'EST QUOI ?

Système de marche/arrêt temporisé du moteur en basse tension.

Montage en usine par nos soins uniquement



Semi-pro Professionnel Intensif Super intensif

Caractéristiques	IG 26 150	IG 30 170
DÉBIT l/h	1560	1800
PRESSION bar	150	170
MOTEUR CV	12	12
PV HT	<b>2 681 €</b> 3-068-€	<b>2 983 €</b> 3-500-€



Semi-pro Professionnel Intensif Super intensif

Caractéristiques	IG 26 150 ST	IG 30 170 ST
DÉBIT l/h	1560	1800
PRESSION bar	150	170
MOTEUR CV	12	12
PV HT	<b>2 901 €</b> 3-480-€	<b>3 206 €</b> 3-913-€

<sup>1</sup> VALEUR ÉQUIPEMENT = Valeur équipement livré avec le NHP selon le modèle : VST, STOP TOTAL, flexible HP, lance double.

\* VST = Sécurité pompe

Sélection 2022  
Valable jusqu'au 30/06/22

# GAMME TRIPHASÉ EAU FROIDE - GROS DÉBIT

## Transmission flector 1 450 tr/min



Châssis  
brouette et  
capot  
GALVA

### GAMME GALVA ENROULEUR

#### IG 26 150 E et IG 30 170 E

- ▶ Enrouleur acier basculant
- ▶ 20 m flexible
- ▶ Lance turbo OFFERTE 📺
- ▶ VST\*
- ▶ Lance double réglable
- ▶ Pistolet avec raccord tournant
- ▶ Pompe radiale longue durée de vie

VALEUR  
ÉQUIPEMENT<sup>1</sup>  
**738,73 € HT**

OFFERT  
Valeur CADEAU  
**192,42 € HT**

**1 Lance turbo**

### GAMME GALVA ENROULEUR avec STOP TOTAL

#### IG 26 150 E ST et IG 30 170 E ST

- ▶ Stop total
- ▶ Enrouleur acier basculant
- ▶ 20 m flexible
- ▶ Lance turbo OFFERTE 📺
- ▶ Lance double réglable
- ▶ Pistolet avec raccord tournant
- ▶ Pompe radiale longue durée de vie

VALEUR  
ÉQUIPEMENT<sup>1</sup>  
**1004,02 € HT**

OFFERT  
Valeur CADEAU  
**192,42 € HT**

**1 Lance turbo**



#### LE STOP TOTAL C'EST QUOI ?

Système de marche/arrêt temporisé du moteur en basse tension.

Montage en usine par nos soins uniquement



Semi-pro Professionnel Intensif Super intensif

Caractéristiques	IG 26 150 E	IG 30 170 E
DÉBIT l/h	1560	1800
PRESSION bar	150	170
MOTEUR CV	12	12
PV HT	<b>3 059 €</b> 3-840€	<b>3 350 €</b> 4-181€



Semi-pro Professionnel Intensif Super intensif

Caractéristiques	IG 26 150 E ST	IG 30 170 E ST
DÉBIT l/h	1560	1800
PRESSION bar	150	170
MOTEUR CV	12	12
PV HT	<b>3 280 €</b> 4-373€	<b>3 572 €</b> 4-665€

<sup>1</sup> VALEUR ÉQUIPEMENT = Valeur équipement livré avec le NHP selon le modèle : VST, STOP TOTAL, flexible HP, lance double.

\* VST = Sécurité pompe

Sélection 2022  
Valable jusqu'au 30/06/22



# NETTOYEURS HAUTE PRESSION EAU CHAUDE

**NOUVEAUTÉ**



DIMACTION 21150 HW



FP 15 200 HW PREMIUM



TIE 15 240 HW



TID 15 200 HW

## LES PICTOGRAMMES

### Caractéristiques



Monophasé



Triphasé



Pompe axiale



Pompe radiale



Transmission directe



Transmission flector



Vitesse rotation pompe 1450 tr/min



Vitesse rotation pompe 2800 tr/min



Garantie 1 an



Garantie 2 ans

### Secteurs d'activités



Loisir



Motoculture



TP/BTP



Bâtiment



Agro-alimentaire



Élevage



Transport



Automobile

## SOMMAIRE

- P. 25** Présentation gamme nettoyeurs eau chaude
- P. 26** Nettoyeurs eau chaude monophasés usage standard/pro
- P. 27** Nettoyeurs eau chaude triphasés usage standard
- P. 28** Nettoyeurs eau chaude triphasés usage pro
- P. 29** Nettoyeurs eau chaude triphasés usage intensif
- P. 30** Nettoyeur eau chaude à moteur essence usage intensif
- P. 31** Nettoyeur eau chaude à moteur diesel usage intensif

### CONDITIONS D'UTILISATION :



Semi-pro Professionnel Intensif Super intensif

*Cet indicateur vous permet de savoir pour quelles conditions d'utilisation le nettoyeur est préconisé.*



# NETTOYEURS HAUTE PRESSION EAU CHAUDE

## GAMME SEMI-PRO



DIMACTION 8 130 HW



DIMACTION 9 130 HW

## GAMME STANDARD



DIMACTION 14 160 HW



DIMACTION 15 200 HW  
avec option enrouleur



DIMACTION 21 150 HW

## GAMME PRO



FP 15 200 HW PREMIUM



FP 19 200 HW PREMIUM



FP 21 150 HW PREMIUM avec option enrouleur

## GAMME INTENSIF



I 15 200 HW I 21150 HW I 21 200 HW



I 15 200 HW avec option enrouleur

## GAMME INTENSIF



## GAMME INTENSIF



TIE 15 240 HW



TID 15 200 HW



# GAMME MONOPHASÉ EAU CHAUDE SEMI-PRO/STANDARD - Transmission directe



## GAMME SEMI-PRO

### DIMACTION 8 130 HW



- ▶ **Stop total**
- ▶ Lance simple à tête réglable
- ▶ Pistolet
- ▶ 10 m flexible bleu
- ▶ Pompe axiale
- ▶ Brûleur fioul - Thermostat
- ▶ Réservoir fioul 14 l

## GAMME STANDARD

### DIMACTION 9 130 HW




- ▶ **Stop total**
- ▶ Lance simple à tête réglable
- ▶ Pistolet
- ▶ 10 m flexible bleu
- ▶ Pompe radiale
- ▶ Brûleur fioul - Thermostat
- ▶ Réservoir fioul 16 l

#### OPTION : ENROULEUR ABS

Capacité max. : 20 m flexible 5/16 bleu  
Montage en usine par nos soins uniquement.  
Flexible vendu séparément.




	KITENROULDIMACTION
PV HT	<b>293 €</b> 382,84€



Semi-pro Professionnel Intensif Super intensif

Caractéristiques	DIMACTION 8 130 HW
DÉBIT l/h	480
PRESSION bar	130
MOTEUR CV	2,5
TEMPÉRATURE °C	0/70
PV HT	<b>1 965 €</b> 2 883€



Semi-pro Professionnel Intensif Super intensif

Caractéristiques	DIMACTION 9 130 HW
DÉBIT l/h	540
PRESSION bar	130
MOTEUR CV	3
TEMPÉRATURE °C	65/140
PV HT	<b>2 351 €</b> 3 635€

# GAMME TRIPHASÉ EAU CHAUDE - STANDARD

## Transmission directe 1 450 tr/min



### GAMME STANDARD

**DIMACTION 14 160 HW - DIMACTION 15 200 HW - DIMACTION 21 150 HW**



- ▶ **Stop total**
- ▶ Lance simple à tête réglable
- ▶ Pistolet
- ▶ 10 m flexible bleu
- ▶ Pompe radiale
  
- ▶ Brûleur fioul - Thermostat
- ▶ Réservoir fioul 16 l

#### OPTION : ENROULEUR ABS

Capacité max. : 20 m flexible 5/16 bleu  
Montage en usine par nos soins uniquement.  
Flexible vendu séparément.



	KITENROULDIMACTION
PV HT	<b>293 €</b> 382,84 €



Semi-pro Professionnel Intensif Super intensif

**NOUVEAUTÉ**

Caractéristiques	DIMACTION 14 160 HW	DIMACTION 15 200 HW	DIMACTION 21 150 HW
DÉBIT l/h	840	900	1 260
PRESSION bar	160	200	150
MOTEUR CV	5,5	7,5	7,5
TEMPÉRATURE °C	65/140	65/140	65/140
PV HT	<b>2 717 €</b> 3 687 €	<b>3 118 €</b> 4 115 €	<b>3 343 €</b> 4 340 €

Sélection 2022  
Valable jusqu'au 30/06/22


# GAMME TRIPHASÉ EAU CHAUDE - PRO

## Transmission directe 1 450 tr/min



### GAMME PRO

## FP 15 200 HW PREMIUM - FP 21 150 HW PREMIUM - FP 19 200 HW PREMIUM

- ▶ **Capot inox**
- ▶ **Stop total**
- ▶ 10 m flexible bleu
- ▶ Lance simple à tête réglable
- ▶ Pistolet
- ▶ Bac tampon
- ▶ Régulateur séparé de la culasse
- ▶ **Pompe radiale longue durée de vie** 
- ▶ Tableau de bord avec voyants de maintenance
- ▶ Roulettes pivotantes
- ▶ Pare-chocs avant
  
- ▶ Brûleur fioul - Thermostat
- ▶ Réservoir fioul 35 l
- ▶ Dispositif antitartre : injection détartrant par pompe doseuse
- ▶ Sécurité manque fioul
- ▶ Sécurité manque flamme

#### OPTION : ENROULEUR ABS

Capacité max. : 20 m flexible 5/16 bleu  
Montage en usine par nos soins uniquement.  
Flexible vendu séparément.



	KEPREMIUMABS
PV HT	<b>293 €</b> 450,78 €



Semi-pro   Professionnel   Intensif   Super intensif

Caractéristiques	FP 15 200 HW PREMIUM	FP 21 150 HW PREMIUM	FP 19 200 HW PREMIUM
DÉBIT l/h	900	1 260	1 140
PRESSION bar	200	150	200
MOTEUR CV	7,5	7,5	10
TEMPÉRATURE °C	65/140	65/140	65/140
PV HT	<b>4 229 €</b> 5 439 €	<b>4 522 €</b> 5 439 €	<b>4 687 €</b> 6 126 €

Sélection 2022  
Valable jusqu'au 30/06/22

# GAMME TRIPHASÉ EAU CHAUDE - INTENSIF

## Transmission directe 1 450 tr/min



### GAMME INTENSIF

I 15 200 HW - I 21 150 HW - I 21 200 HW

- ▶ **Capot ABS ininflammable**
- ▶ **Stop total**
- ▶ **Sécurité manque d'eau**
- ▶ 10 m flexible bleu
- ▶ Lance double réglable
- ▶ Pistolet avec raccord tournant
- ▶ **Pompe radiale longue durée de vie** 

- ▶ Brûleur fioul - Thermostat
- ▶ Réservoir fioul 24 l
- ▶ Dispositif antitartre : cristaux de polyphosphates
- ▶ Possibilité de travailler en mode vapeur

#### OPTION : ENROULEUR ABS

Capacité max. : 20 m flexible 3/8 bleu  
Montage en usine par nos soins uniquement.  
Flexible vendu séparément.



	KITENROULIHWABS
PV HT	<b>293 €</b> 382,84 €



Semi-pro Professionnel **Intensif** Super intensif

Caractéristiques	I 15 200 HW	I 21 150 HW	I 21 200 HW
DÉBIT l/h	900	1260	1260
PRESSION bar	200	150	200
MOTEUR CV	7,5	7,5	10
TEMPÉRATURE °C	80/140	80/140	80/140
PV HT	<b>4 731 €</b> 5-930 €	<b>4 865 €</b> 6-002 €	<b>5 611 €</b> 6-707 €

Sélection 2022  
Valable jusqu'au 30/06/22

# GAMME ESSENCE EAU CHAUDE - INTENSIF

## Transmission réduite 1 450 tr/min



### GAMME INTENSIF

### TIE 15 240 HW

- ▶ 10 m flexible bleu
- ▶ Lance simple à tête réglable
- ▶ Pistolet avec raccord tournant
- ▶ Régulateur anti-force de recul
- ▶ Pompe radiale longue durée de vie
- ▶ Vitesse rotation pompe 1 450 tr/min



*Faible consommation de carburant  
Châssis robuste avec armature de protection  
Anneaux avec 4 points de levage  
Version sur roues et version sur platine*

- ▶ Brûleur fioul
- ▶ Commande brûleur par thermostat
- ▶ Réservoir fioul 20 l
- ▶ Alimentation chaudière en 12 V
- ▶ Température de chauffe rapide et importante



#### OPTIONS :



##### ✓ ENROULEUR ABS

Capacité max. : 20 m flexible 5/16 bleu  
Montage en usine par nos soins uniquement.  
Flexible vendu séparément.

	KITENROULTIHWABS
PV HT	344 € 434 €




##### ✓ RÉSERVOIR ESSENCE GRANDE CAPACITÉ

Capacité : 18 l  
Réservoir acier (avec jauge carburant)  
fixé sur une armature en acier peint.

	KITRESERVOIRTIHW
PV HT	358 € 448 €

Caractéristiques	TIE 15 240 HW
DÉBIT l/h	900
PRESSION bar	240
MOTEUR HONDA CV	13
TEMPÉRATURE °C	65/140
PV HT	8 141 € 8 733 €



# GAMME DIESEL EAU CHAUDE - INTENSIF

## Transmission réduite 1 450 tr/min



### GAMME INTENSIF

#### TID 15 200 HW

- ▶ 10 m flexible bleu
- ▶ Lance simple à tête réglable
- ▶ Pistolet avec raccord tournant
- ▶ Régulateur anti-force de recul
- ▶ Pompe radiale longue durée de vie
- ▶ Vitesse rotation pompe 1 450 tr/min



- ▶ Brûleur fioul
- ▶ Commande brûleur par thermostat
- ▶ Réservoir fioul 20 l
- ▶ Alimentation chaudière en 12 V
- ▶ Température de chauffe rapide et importante

*Faible consommation de carburant  
Châssis robuste avec armature de protection  
Anneaux avec 4 points de levage  
Version sur roues et version sur platine*



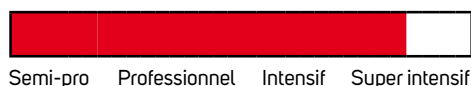
**OPTION :**

✓ **ENROULEUR ABS**

Capacité max. : 20 m flexible 5/16 bleu  
Montage en usine par nos soins uniquement.  
Flexible vendu séparément.

	KITENROULTIHWABS
PV HT	<b>344 €</b> 434 €

Caractéristiques	TID 15 200 HW
DÉBIT l/h	900
PRESSION bar	200
MOTEUR YANMAR CV	10
TEMPÉRATURE °C	65/140
<b>PV HT</b>	<b>9 001 €</b> 10 071 €



Sélection 2022  
Valable jusqu'au 30/06/22



## PULVÉRISATEURS MOTORISÉS POUR TOUS PRODUITS LIQUIDES\*

\*Sauf produits à base de chlorure de méthylène ou de solvants celluloseux.



Semi-pro Professionnel Intensif Super intensif

NOUVEAUTÉ



Bidon non fourni



### PE20 PREMIER\*

- ▶ Lance 600 mm avec buse jet plat
- ▶ 25 m tuyau de travail
- ▶ 1,5 m tuyau d'aspiration
- ▶ 1,5 m de tuyau retour
- ▶ Moteur monophasé

### PE20 ACCESS ED3

- ▶ Lance télescopique ED3
- ▶ Emplacement pour ranger bidon produit de 20 ou 30 l
- ▶ Support rangement flexible
- ▶ Support rangement lance

### PE20 ED3 EP

- ▶ 25 m tuyau de travail
- ▶ 1,5 m tuyau d'aspiration
- ▶ 1,5 m de tuyau retour
- ▶ Lance 600 mm
- ▶ Moteur monophasé

Caractéristiques	PE20 PREMIER	PE20 ACCESS ED3	PE20 ED3 EP
DÉBIT l/min	19	19	19
PRESSION bar	10	10	10
MOTEUR CV	0,6	0,6	0,6
PV HT	<b>1 203 €</b> 1 996 €	<b>1 594 €</b> 2 174 €	<b>1 594 €</b> 2 174 €



POIDS :  
2,5 kg

### LANCE TÉLESCOPIQUE

- ▶ Poids : 2,5 kg
- ▶ Lance de pulvérisation télescopique de 2 à 6 m
- ▶ Buse réglable et orientable
- ▶ Lance en fibre de verre renforcée

	ED3
PV HT	<b>499 €</b> 548,26 €



### KIT DOUBLE UTILISATEUR

- ▶ Idéal pour le travail à deux opérateurs
- ▶ Lance de pulvérisation télescopique ED3
- ▶ Lance de pulvérisation
- ▶ 25 m tuyau de travail

	KITDUO
PV HT	<b>627 €</b> 691,26 €



\*Enrouleur non compatible avec ce modèle

Sélection 2022  
Valable jusqu'au 30/06/22





## PULVÉRISATEUR SUR BATTERIE POUR LIQUIDES



Autonomie de 4 heures

### PULVBAT

- ▶ Cuve PVC 20 litres
- ▶ Lance laiton avec jet réglable
- ▶ Pistolet avec joint Viton®
- ▶ Flexible PVC 8 m
- ▶ Pompe avec membranes et joints en Viton®
- ▶ Température du produit : 60°C max.

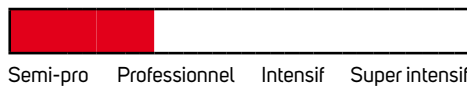


### PULVBAT V2

- ▶ Cuve PVC 16 litres
- ▶ Lance de pulvérisation métal
- ▶ Buse à jet cône réglable 1,4 mm
- ▶ Buse à jet en éventail réglable 1,8 mm
- ▶ Batterie : rechargeable au lithium Li-on 20 V
- ▶ Pistolet
- ▶ Flexible PVC 1,5 m
- ▶ Pompe avec membranes
- ▶ Chargeur de batterie
- ▶ Harnais dorsal intégré à la cuve
- ▶ Température du produit : 30°C max.

#### Option Harnais dorsal

	38520
PV HT	36 € 46,43 €



Caractéristiques	PULVBAT
DÉBIT l/min	0,85
PRESSION bar	4
BATTERIE RECHARGEABLE V	12
PV HT	416 € 501,77 €

Caractéristiques	PULVBAT V2
DÉBIT l/min	- 0,95 l/min - 57 l/h avec buse cône - 1,2 l/min - 72 l/h avec buse éventail
PRESSION bar	- 3,6 bar avec buse cône - 2,2 bar avec buse éventail
BATTERIE RECHARGEABLE V	20
PV HT	416 € 501,77 €

Sélection 2022  
Valable jusqu'au 30/06/22



## GAMME SEMI-PRO

### LAV35



- ▶ Matériaux anticorrosifs : polypropylène et fibre de verre
- ▶ 4 roulettes
- ▶ Raccord rotatif articulé pour la lance
- ▶ 2 buses haute pression sur bras tournant
- ▶ Surface de nettoyage Ø 260 mm
- ▶ Pas de projection d'eau

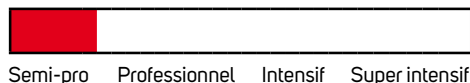
Adaptable sur tout type de nettoyeur à moteur essence, Diesel ou électrique avec :

- Débit de 720 l/h max.
- Pression de 160 bar max.
- Température de l'eau 60°C max.

## Applications

Pour le nettoyage sans effort de petites et moyennes surfaces

- ▶ Murets
- ▶ Cours de maison
- ▶ Piscines



	LAV35
PV HT	<b>227 €</b> 237,25 €



## GAMME PRO

### LAV44



- ▶ Matériaux anticorrosifs
- ▶ 3 roulettes pivotantes
- ▶ Raccord rotatif articulé pour la lance
- ▶ 2 buses haute pression sur bras tournant (calibre à définir selon le type de votre nettoyeur)
- ▶ Surface de nettoyage Ø 410 mm
- ▶ Pas de projection d'eau

Adaptable sur tout type de nettoyeur à moteur essence, Diesel ou électrique avec :

- Débit de 1800 l/h max.
- Pression de 275 bar max.
- Température de l'eau 60°C max.

## Applications

Pour le nettoyage sans effort et très efficace de grandes surfaces

- ▶ Rues piétonnes
- ▶ Sols d'usines
- ▶ Parkings
- ▶ Halls
- ▶ Courts de tennis
- ▶ Piscines
- ▶ Stations essence
- ▶ Bâches industrielles



	LAV44
PV HT	<b>492 €</b> 613,62 €



## KIT DÉBOUCHEUR

### DP13-15N

Pour nettoyer ou déboucher les canalisations Ø 60 mm max.

- ▶ 15 m flexible spécial
- ▶ Buse Ø 12 mm
- ▶ 3 jets en arrière et 1 jet en avant

	DP13-15N
PV HT	<b>206 €</b> 254,24 €



## KIT DE SABLAGE

### SABA

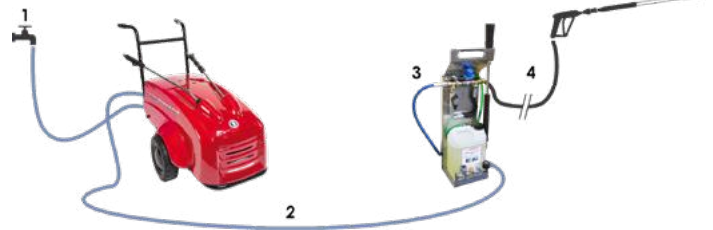
- ▶ Lunettes de protection
- ▶ Canne d'aspiration
- ▶ Lance de sablage
- ▶ 5 m tuyau

	SABA
PV HT	<b>212 €</b> 223,23 €


Sélection 2022  
Valable jusqu'au 30/06/22



Utilisation en poste mobile



Utilisation en poste fixe  
avec réservoir produit de 220 l >>



## KIT DUO MOUSSE

### Caractéristiques

- ▶ Kit prêt à brancher pour NHP Dimaco
- ▶ Pression 250 bar max.
- ▶ Injecteur inox avec réglage produit
- ▶ 90° maximum

### Équipement standard

- ▶ Lance 450 mm avec tête mousse
- ▶ Vanne passage produit
- ▶ 3 m flexible de raccordement
- ▶ Tuyau d'aspiration avec crépine
- ▶ Support inox
- ▶ Adaptateurs toutes marques

Semi-pro Professionnel Intensif Super intensif

	KITDUOMOUSSE	KITDUOMOUSSEGD
	Pour nettoyeur jusqu'à 21 l/min max.	Pour nettoyeur à partir de 26 l/min
PV HT	<b>561 €</b> 779,69 €	<b>561 €</b> 779,69 €

### Applications

- ▶ Transport
- ▶ Garage
- ▶ Industrie alimentaire
- ▶ Matériel (agriculture - BTP)

Visualisez  
notre vidéo de  
démonstration



## SHAMPOING CARROSSERIE

- ▶ Antistatique
- ▶ 1 carton de 4 bidons de 5 litres

	A3205/4
PV HT	<b>79 €</b> 131,92 €



## DÉGRAISSANT Moteur, sol, mur

- ▶ 1 carton de 6 bidons de 5 litres

	C740C5/6
PV HT	<b>209 €</b> 285,19 €



## CANONS À MOUSSE

- ▶ Capacité réservoir 2 l
- ▶ Pression max. : 250 bar
- ▶ 60°C max.
- ▶ Débit détergent réglable

	CM2H2.1	CM2H2.3	CM2H2.5
DÉBIT Réel nettoyeur	900 l/h 15 l/min	1 260 l/h 21 l/min	1 800 l/h 30 l/min
PV HT	<b>107 €</b> 126,17 €	<b>107 €</b> 126,17 €	<b>107 €</b> 126,17 €

Sélection 2022  
Valable jusqu'au 30/06/22



## PI31030

- ▶ 30 l/min max.
- ▶ 310 bar max.
- ▶ Avec raccord tournant
- ▶ Coupleur 26025030
- ▶ E : M3/8 - S : M22F

	PI31030
PV HT	<b>72 €</b> 77,46 €

Améliore  
votre confort  
de travail



## PI35045AFRT

- ▶ Pistolet anti-fatigue
- ▶ 45 l/min max.
- ▶ 350 bar max.
- ▶ Avec raccord tournant
- ▶ Coupleur 26025030
- ▶ E : M3/8 - S : M22F

50 % d'efforts en moins  
pour appuyer sur la gâchette  
=  
**MOINS DE FATIGUE**

	PI35045AFRT
PV HT	<b>81 €</b> 95,49 €



## LANCE SIMPLE À TÊTE RÉGLABLE 700 MM

- ▶ Lance simple à tête réglable avec buse HP\*

Merci de préciser le type de votre appareil pour adapter le bon calibre de buse

	LSPR700
PV HT	<b>56 €</b> 66,96 €



## LANCE DOUBLE 250 MM

- ▶ Lance double réglable haute et basse pression avec buses HP et BP\*

Merci de préciser le type de votre appareil pour adapter le bon calibre de buse

	LD250
PV HT	<b>74 €</b> 84,95 €



## LANCE TURBO 700 MM

- ▶ La buse turbo combine la puissance du jet droit avec la large couverture du jet pinceau.
- ▶ De 100 à 250 bar

Merci de préciser le type de votre appareil pour adapter le bon calibre de buse

	LT250700
PV HT	<b>99 €</b> 110,46 €

## FLEXIBLES HP\*



	R10516ETK22	R1038B	R1038V	R10516BLEU	R20516BLEU	R1038BLEU	R2038BLEU
LONGEUR m	10	10	10	10	20	10	20
TYPE	5/16	3/8	3/8	5/16	5/16	3/8	3/8
TRESSE MÉTALLIQUE	1	2	2	2	2	2	2
DIAMÈTRE mm	8	10	10	8	8	10	10
RACCORDÉMENT côté nettoyeur	Embout serti à visser	Raccord à billes	Raccord à visser	F 3/8	F 3/8	F 3/8	F 3/8
PV HT	<b>108 €</b> 127,45 €	<b>132 €</b> 169,66 €	<b>138 €</b> 175,93 €	<b>107 €</b> 114,32 €	<b>214 €</b> 211,11 €	<b>131 €</b> 143,26 €	<b>237 €</b> 261,98 €

Sélection 2022  
Valable jusqu'au 30/06/22



## GÉNÉRATEUR D'EAU CHAUDE

Adaptable avec un nettoyeur haute pression à moteur essence, Diesel ou électrique  
Permet de chauffer l'eau en sortie de nettoyeur haute pression  
Pression nettoyeur : 250 bar max.  
Débit nettoyeur : 1 260 l/h max.

- Moteur électrique monophasé 0,5 CV
- Brûleur fioul
- Réservoir 11 l
- Capot inox



	AQUA1400P
PV HT	<b>2764 €</b> 3-244 €



## KIT ANTICALCAIRE PRÉVENTIF

- Permet d'éviter les dépôts de calcaire dans la chaudière du nettoyeur
- Se fixe sur l'arrivée d'eau
- Filtre avec cartouche polyphosphates

	KITCALC
PV HT	<b>217 €</b> 348,33 €



## CRISTAUX POLYPHOSPHATES

- Pour recharger le réservoir de la gamme I HW
- Quantité : 1 kg

	115620
PV HT	<b>67 €</b> 91,66 €

## RECHARGE KITCALC

- Cartouche de polyphosphates pour recharger le KITCALC

	EK23100ASSP
PV HT	<b>61 €</b> 79,89 €



## KIT DÉTARTRANT CURATIF

- Permet d'éliminer le calcaire de la chaudière du nettoyeur
- Liquide détartrant 5 l
- Tuyau d'aspiration
- Tuyau de refoulement
- Bidon 20 l vide

	KITDECALC
PV HT	<b>181 €</b> 395,19 €

## DÉTARTRANT LIQUIDE

- Pour remplir le réservoir de la gamme FP HW PREMIUM ou compléter le KITDECALC
- Bidon 5 l

	DETARTRE
PV HT	<b>53 €</b> 57,73 €

Sélection 2022  
Valable jusqu'au 30/06/22



## ASPIRATEURS 21 LITRES (230 V/50 Hz)

Modèles livrés avec :  
filtre coton, filtre nylon,  
filtre à eau.



Accessoires livrés :



RÉFÉRENCES	E21A	E21I
Cuve	ABS	INOX
Capacité totale de la cuve	21 l	21 l
Nombre de moteurs	1 x 1,7 CV	1 x 1,7 CV
Puissance	1 250 W	1 250 W
Débit d'air en m <sup>3</sup> /h	258	258
Colonne d'eau en mm H <sub>2</sub> O	1 530	1 530
Poids	9,5 kg	9,5 kg
<b>PV HT</b>	<b>189 €</b> 235 €	<b>264 €</b> 335 €

## ASPIRATEURS 37 - 60 - 76 LITRES (230 V/50 Hz)

Modèles livrés avec :  
filtre coton, filtre nylon,  
filtre à eau.



Accessoires livrés :



Chariot  
basculant

RÉFÉRENCES	E37A	M53	M70B
Chariot	Fixe	Fixe	Basculant
Cuve	ABS	INOX	INOX
Capacité totale de la cuve	37 l	60 l	76 l
Nombre de moteurs	1 x 1,9 CV	3 x 1,5 CV	3 x 1,5 CV
Puissance	1 400 W	3 x 1 100 W	3 x 1 100 W
Débit d'air en m <sup>3</sup> /h	215	675	675
Colonne d'eau en mm H <sub>2</sub> O	2 400	2 250	2 250
Poids	12,6 kg	25 kg	29 kg
<b>PV HT</b>	<b>404 €</b> 538 €	<b>699 €</b> 881 €	<b>802 €</b> 1 001 €



Gonfoles et broches non fournies

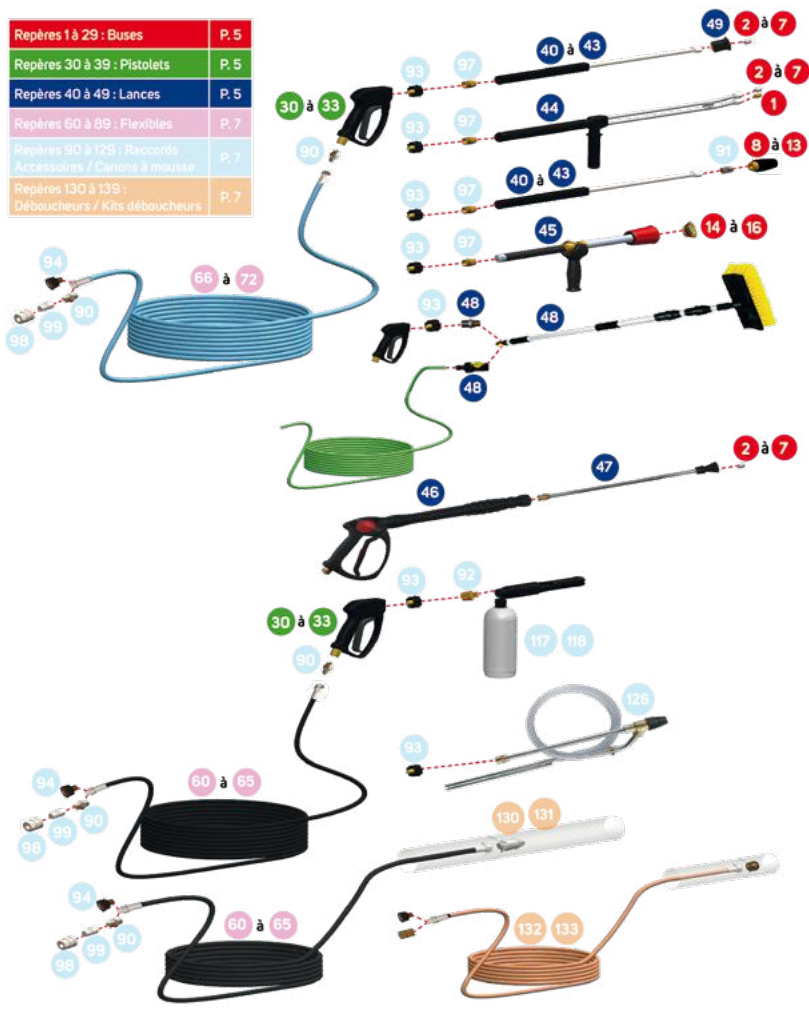
**Découvrez notre gamme d'accessoires toutes marques**



Suggestion de présentation

**Vous cherchez un accessoire ?**  
**Quelque soit la marque de votre nettoyeur,**  
**nous avons l'accessoire compatible, avec la qualité Dimaco.**  
**Demandez à votre revendeur qui trouvera ce que vous souhaitez grâce à nos schémas !**

## REPLACEZ VOS ACCESSOIRES DE NETTOYEURS HAUTE PRESSION TOUTES MARQUES

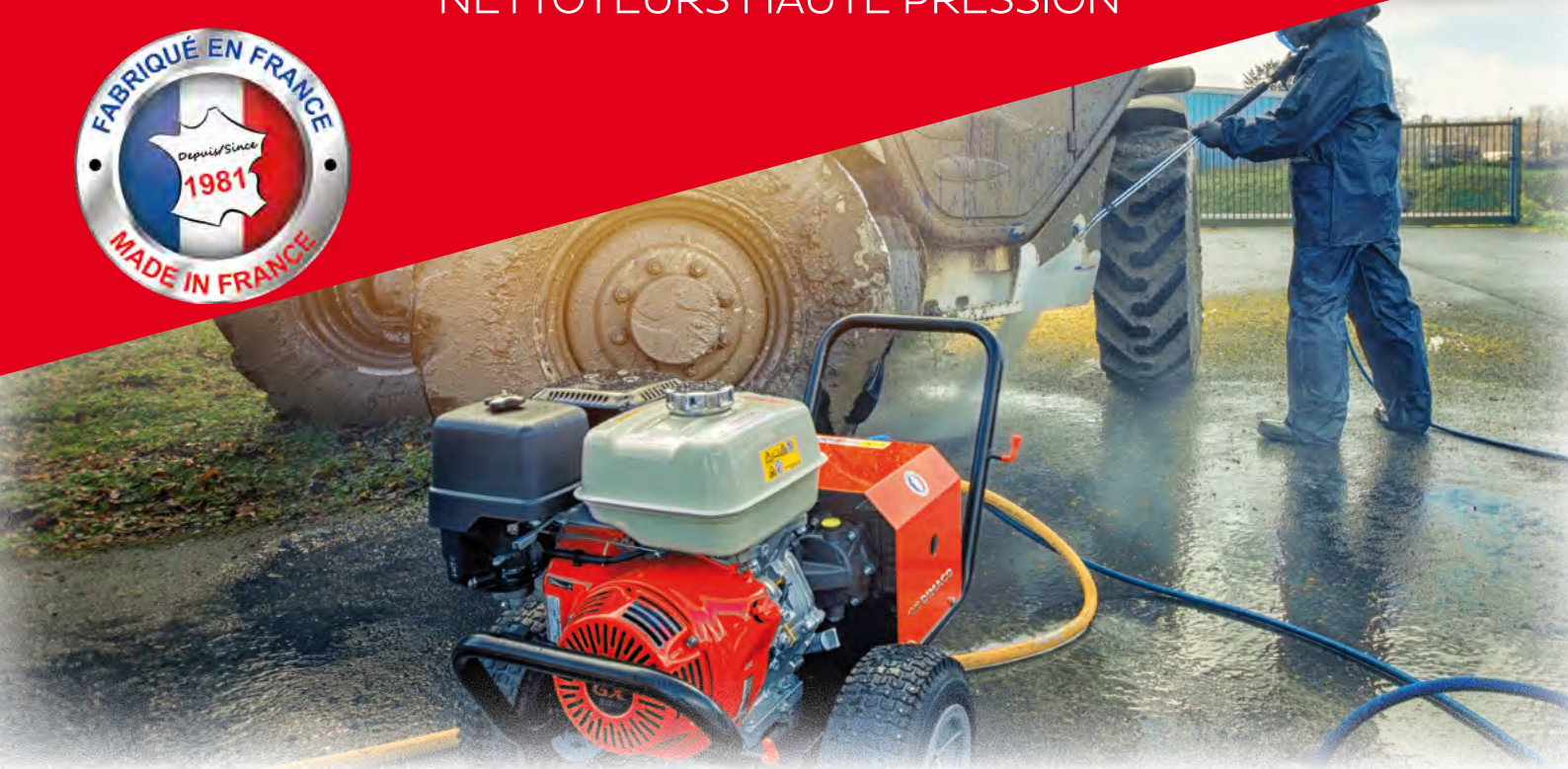


Sélection 2022  
 Valable jusqu'au 30/06/22



# DIMACO

NETTOYEURS HAUTE PRESSION



## SÉLECTION 2022

Valable jusqu'au 30/06/22 - Prix de vente conseillés H.T.



Plus de 200 000 nettoyeurs fabriqués

Votre distributeur



SAT DIMACO constructeur  
Z.I. - Rue Gustave Eiffel - 37500 CHINON - FRANCE  
Tél. : +33 (0)2 47 98 25 25 - Fax. : +33 (0)2 47 98 25 26  
E-mail : info@dimaco.com



[www.dimaco.com](http://www.dimaco.com)